
Encuesta Telefónica Gran Santiago

Marzo 2005



Antecedentes

- **UNIVERSO** : Población de 18 años y más del Gran Santiago inscritas en los registros electorales.
- **MUESTRA FINAL** : 510 personas entrevistadas telefónicamente en sus hogares.
- **METODO DE MUESTREO** : CATI, Probabilística en sus dos etapas (Hogar-Entrevistado).
- **NIVEL DE PRECISION** : El nivel de precisión se estima en $\pm 4,7\%$ considerando varianza máxima, un 95% de confianza y un efecto del diseño estimado de 1,17.
- **FECHAS DE TERRENO** : 19 y 20 de marzo del 2005.
- **TASA DE LOGRO** : 56% de originales. Los sujetos no logrados fueron reemplazados en forma aleatoria.

Intención de voto presidencial

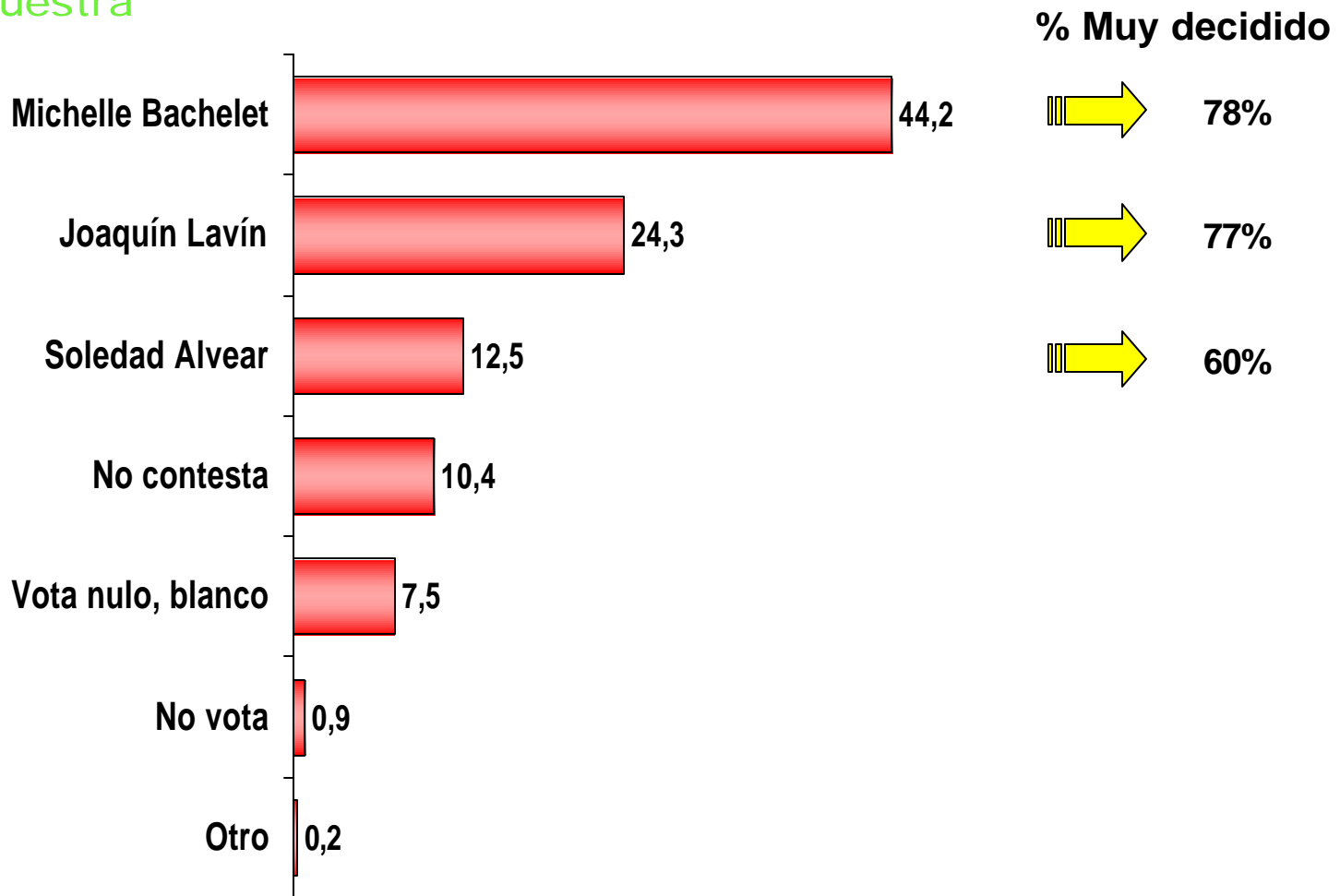
Primarias en la Concertación

Primarias en la Alianza

Si las elecciones presidenciales fueran el próximo domingo, ¿por cuál de los siguientes candidatos votaría usted?

Total Muestra

%



Fortalezas y debilidades relativas en la intención de voto de ...

	Fortalezas	Debilidades
Joaquín Lavín	<ul style="list-style-type: none">- 55 años y más- NSE Alto	<ul style="list-style-type: none">- 25 a 34 años- NSE Medio
Soledad Alvear	<ul style="list-style-type: none">- No se observan diferencias	
Michelle Bachelet	<ul style="list-style-type: none">- Hombres- 25 a 34 años- NSE Medio	<ul style="list-style-type: none">- Mujeres- 55 años y más- NSE Bajo

¿Cuán dispuesto estaría usted a votar por ... para Presidente de Chile?

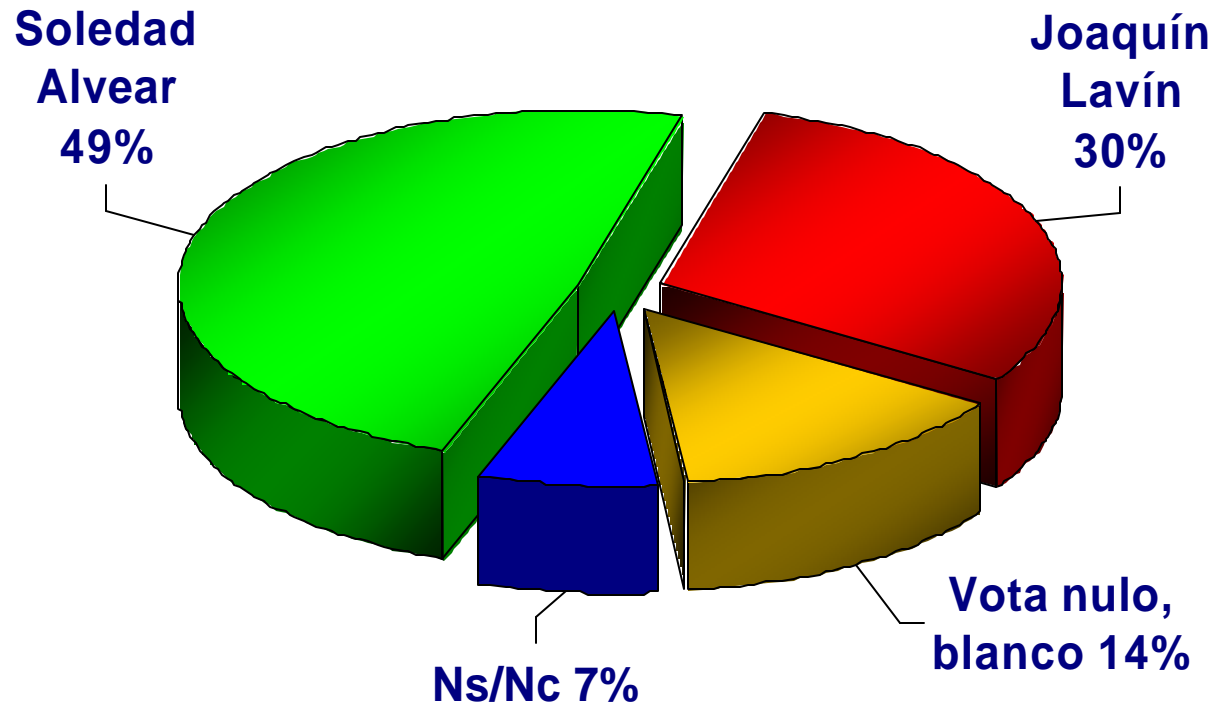
Total muestra

%	Joaquín Lavín	Soledad Alvear	Michelle Bachelet
Con toda seguridad votaría por el/ella	25,0	18,5	46,4
Podría votar por el/ella si me convence	11,3	38,4	21,8
En ningún caso votaría por el/ella	57,8	35,7	25,1
Ns/Nc	5,9	7,4	6,7

Si las elecciones presidenciales fueran el próximo domingo y los candidatos fueran Soledad Alvear y Joaquín Lavín, ¿por cuál de ellos votaría usted?

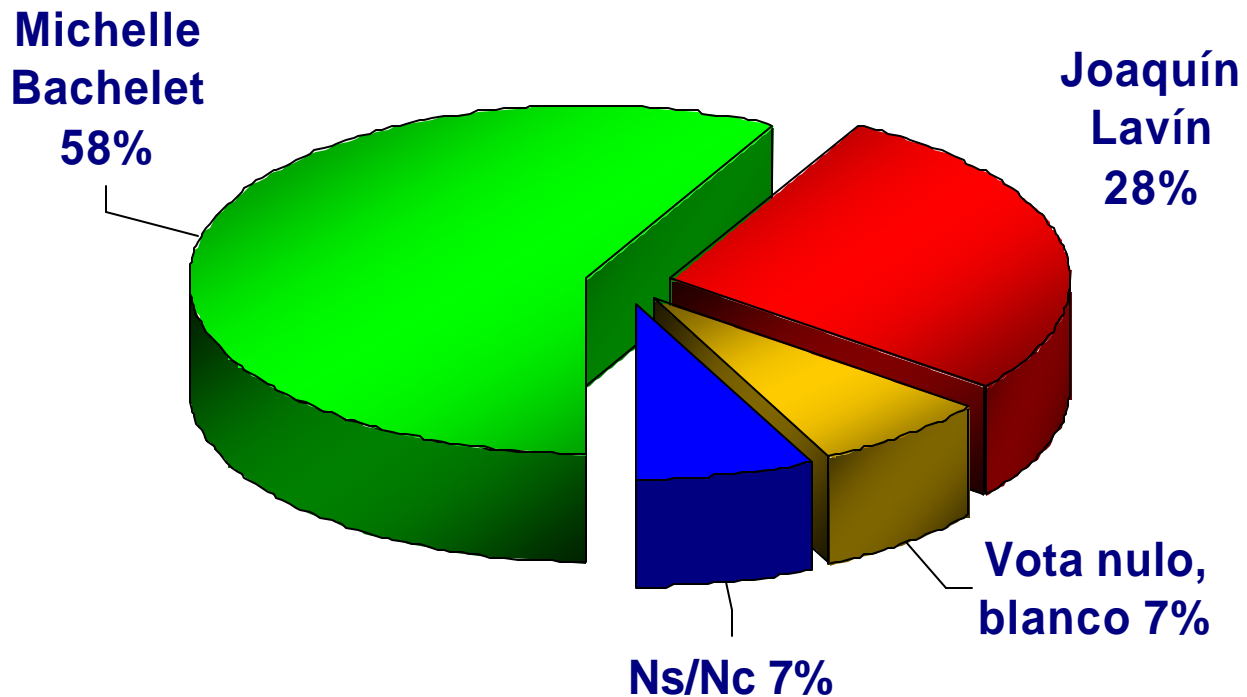
Total Muestra

%



Si las elecciones presidenciales fueran el próximo domingo y los candidatos fueran Michelle Bachelet y Joaquín Lavín, ¿por cuál de ellos votaría usted?
Total Muestra

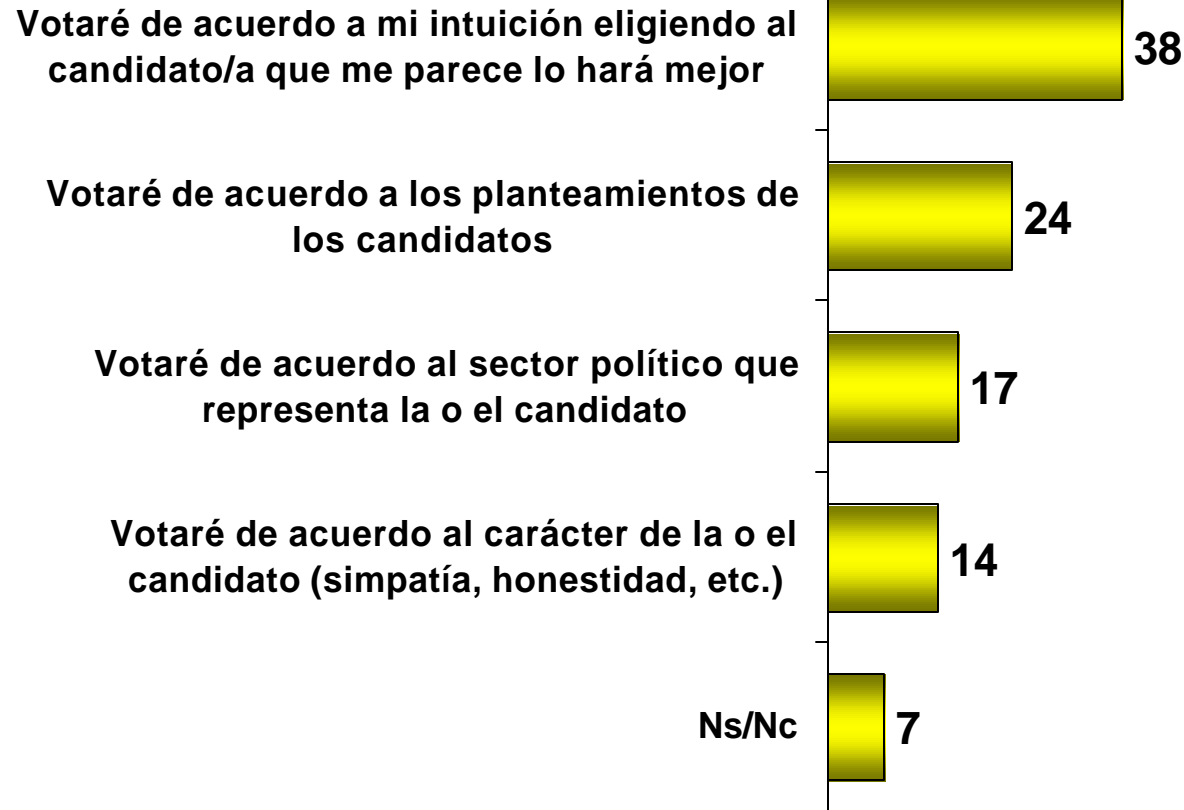
%



Pensando en las elecciones presidenciales de diciembre del 2005, ¿cómo decidirá usted su voto?

Total muestra

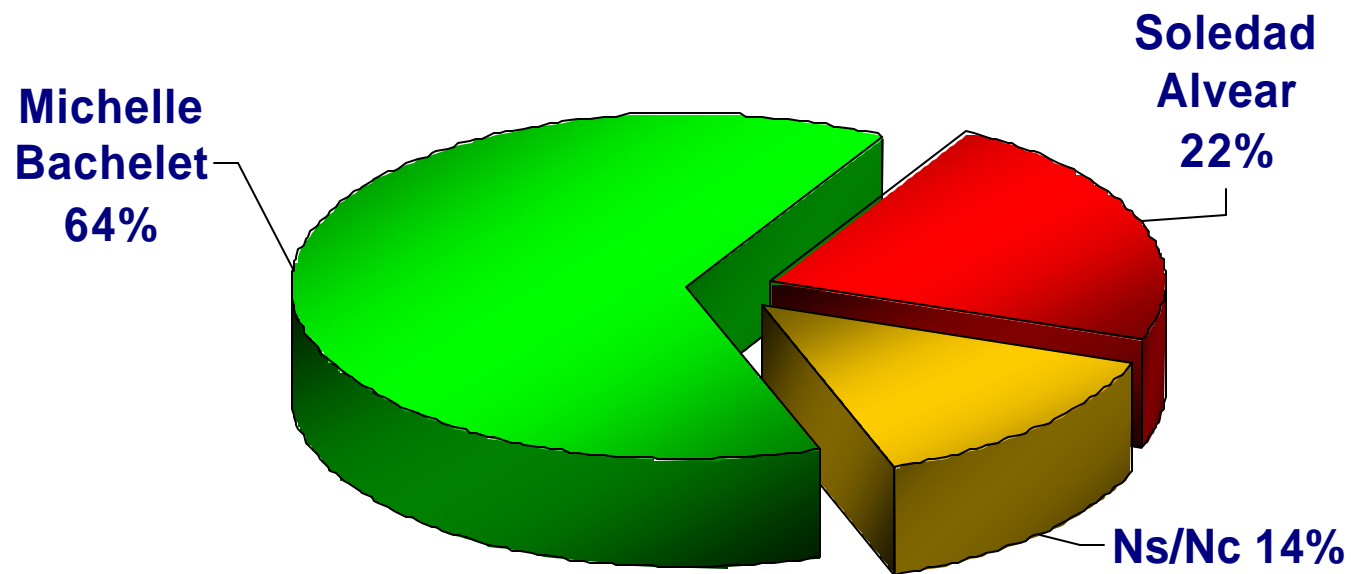
%



Durante los próximos meses se realizarán elecciones primarias dentro de la Concertación, ¿por cuál de las siguientes candidatas votará usted?

Sub-muestra : Aquellos que concurrirán a votar (76% de la muestra)

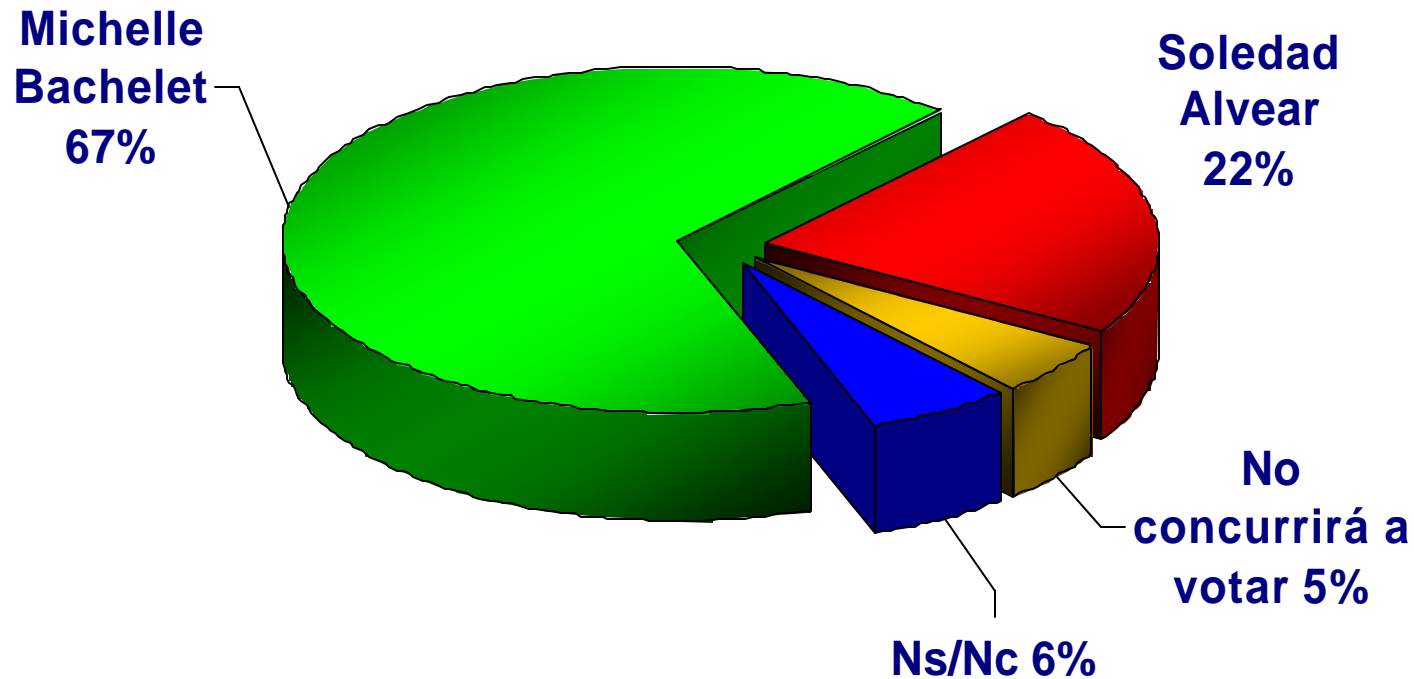
%



Durante los próximos meses se realizarán elecciones primarias dentro de la Concertación, ¿por cuál de las siguientes candidatas votará usted?

Sub-muestra : Aquellos que simpatizan con la Concertación (42% de la muestra)

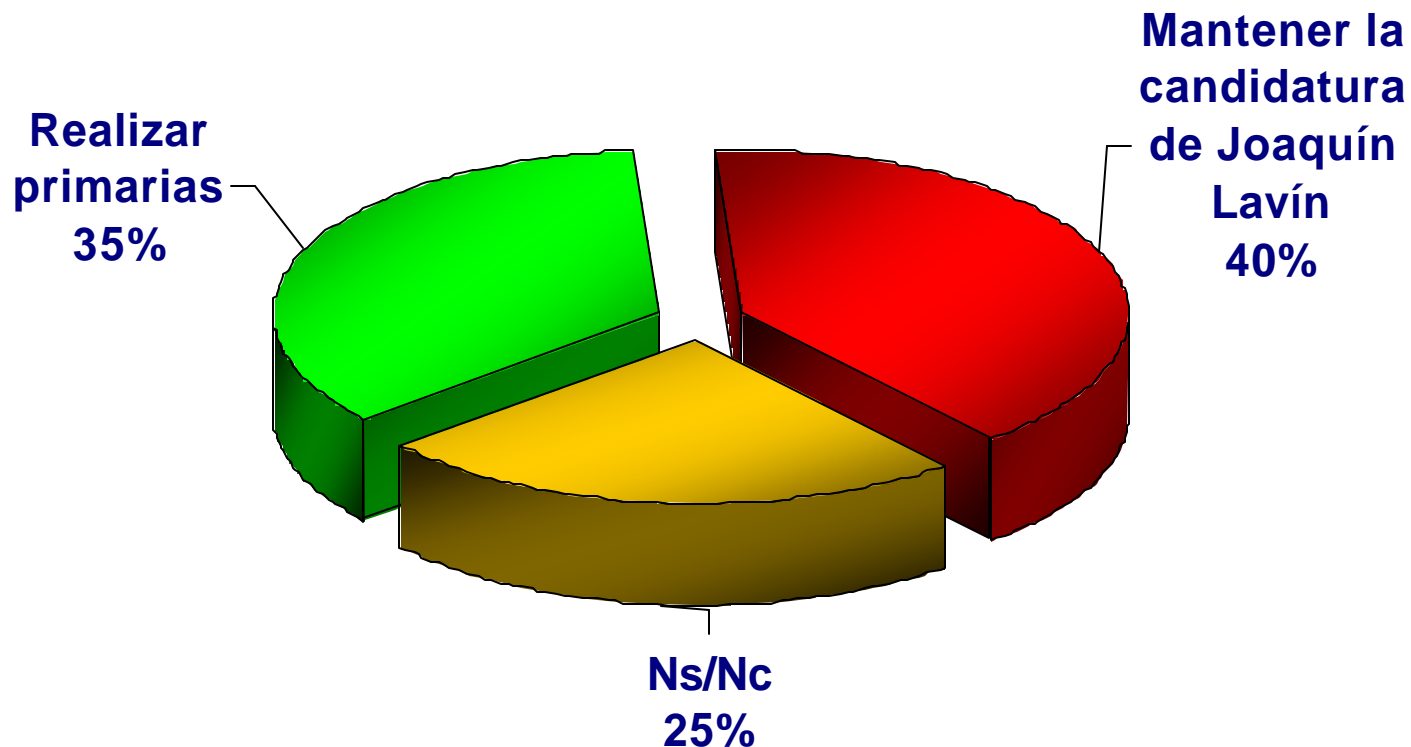
%



Si en un plazo prudente Joaquín Lavín no repunta en las encuestas, ¿usted cree que la Alianza debería realizar primarias o mantener la candidatura de Joaquín Lavín?

Total Muestra

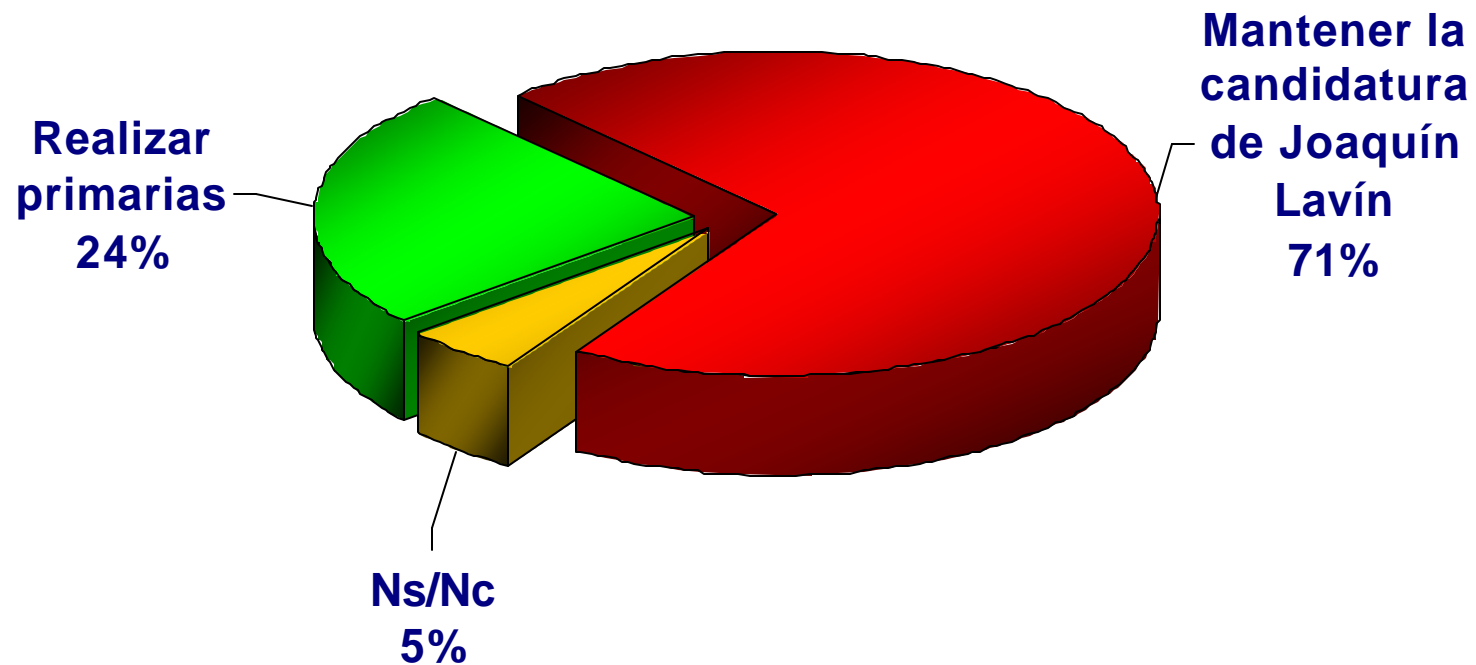
%



Si en un plazo prudente Joaquín Lavín no repunta en las encuestas, ¿usted cree que la Alianza debería realizar primarias o mantener la candidatura de Joaquín Lavín?

Sub-muestra : Aquellos que simpatizan con la Alianza (19% de la muestra)

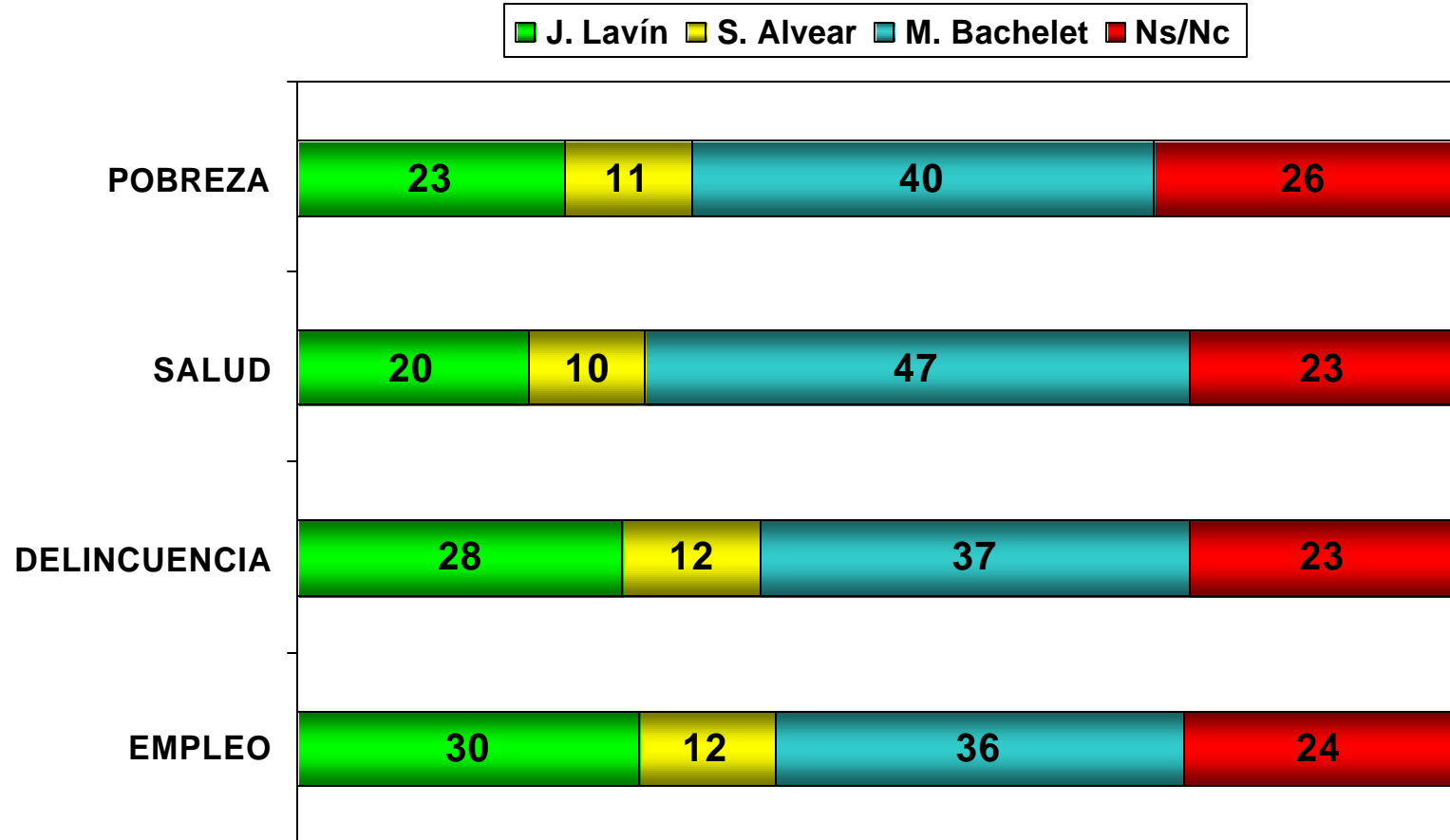
%



Fortalezas y Debilidades de los precandidatos

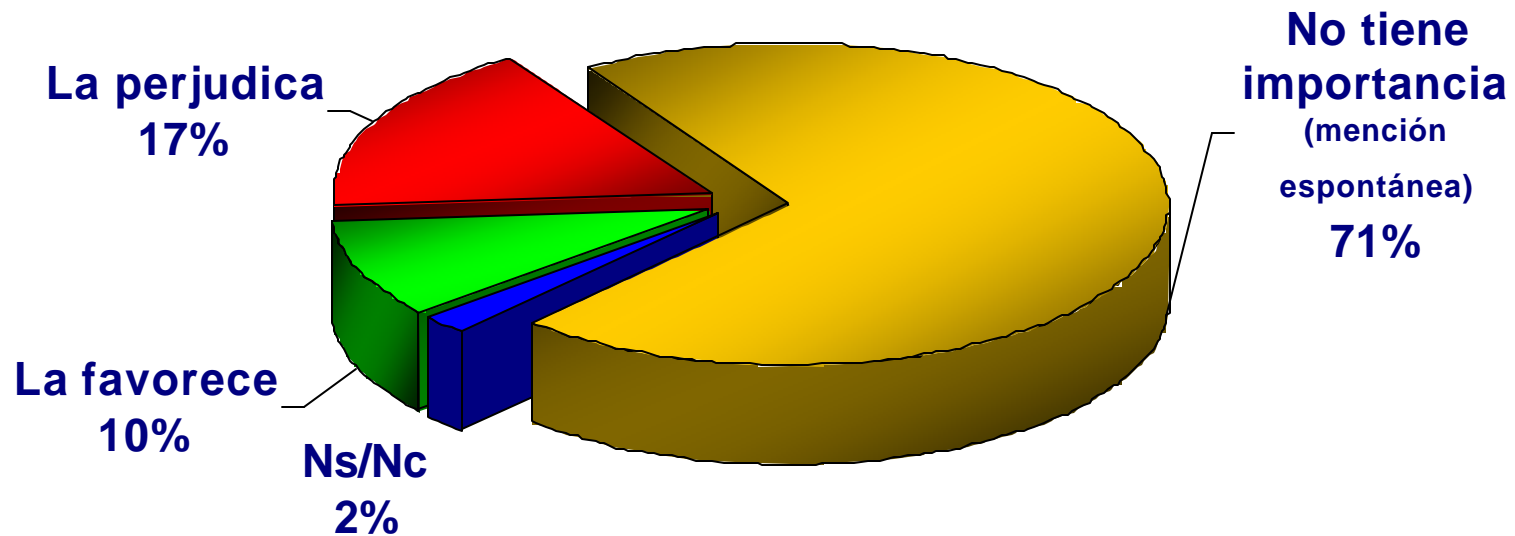
Respecto de los siguientes problemas que afectan a nuestro país, ¿cuál de los siguientes presidenciables cree usted que está más capacitado para resolverlos?

%



Como usted sabe Michelle Bachelet no tiene una estructura familiar tradicional, es decir, en la actualidad no está casada ni tiene pareja y sus hijos son de dos padres diferentes, ¿usted cree que esta situación la favorece o la perjudica para sus aspiraciones presidenciales?
Total Muestra

%



**Esta opinión es compartida por todos los estratos :
Sexo, Edad, NSE y Tendencia Política**

De las siguientes alternativas, ¿cuál cree usted que es la principal debilidad de JOAQUIN LAVIN?

Total muestra



De las siguientes alternativas, ¿cuál cree usted que es la principal debilidad de SOLEDAD ALVEAR?

Total muestra

%



De las siguientes alternativas, ¿ cuál cree usted que es la principal debilidad de MICHELLE BACHELET?

Total muestra

%

