



**Subsecretaría de
Prevención
del Delito**

Ministerio del Interior
y Seguridad Pública

Tercera encuesta nacional de violencia intrafamiliar contra la mujer y delitos sexuales

Presentación de resultados

**Seguridad
para
todos**



Ficha Técnica

Encuesta Violencia Intrafamiliar contra la Mujer 2017	
Tipo de Estudio	Cuantitativo con aplicación de encuesta estructurada, mediante Tablet, a una muestra probabilística.
Grupo Objetivo	Mujeres entre 15 y 65 años, residentes en las zonas urbanas de las 15 regiones del país.
Diseño Muestral	Aleatorio estratificado por conglomerados en tres etapas (polietapico), cada una de ellas definidas de la siguiente forma: Unidad de Muestreo Primaria (UMP) : Manzana/entidad Unidad de Muestreo Secundaria (UMS) : Hogar Unidad de Muestreo Terciaria (UMT) : Personas
Tamaño Muestral	6.824 casos; error muestral máximo de 1,2%, nacional y 5% regional
Terreno	Desde el 06 de diciembre del 2016 hasta el 09 de Marzo de 2017
Aplicación	Encuesta cara a cara, por medio de tablet (autoaplicado para violencia sexual)
Encuestadoras	Mujeres, con formación en ciencias sociales y/o experiencia en estudios sociales

Descripción de indicadores

Indicadores por periodo



2 tipos: 1) **VIDA** 2) **AÑO**

Vida: Mujeres han sido víctimas alguna vez en su vida (últimos doce meses o antes)

Año: Mujeres han sido víctimas durante los últimos doce meses

Principales Indicadores

Periodo de indicador	Tipo de violencia/Ámbito de violencia	Subcategoría	Comparable 2012-2016
VIDA AÑO	• Violencia General	Psicológica, Física o Sexual	Sí
VIDA AÑO	• Violencia Psicológica	leve y grave	Sí
VIDA AÑO	• Violencia Física	leve y grave	Sí
VIDA AÑO	• Violencia Sexual		Sí
AÑO	• Violencia Económica		No
AÑO	• Ámbito Laboral		No
AÑO	• Ámbito Educativo		No
AÑO	• Ámbito Espacios Públicos		No

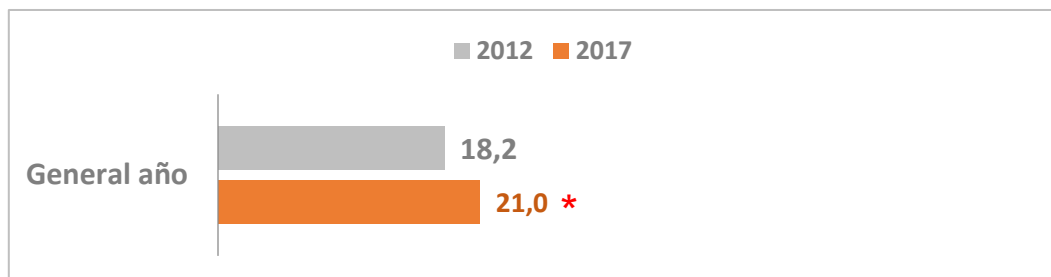
Prevalencia VIF General, año

2012-2017

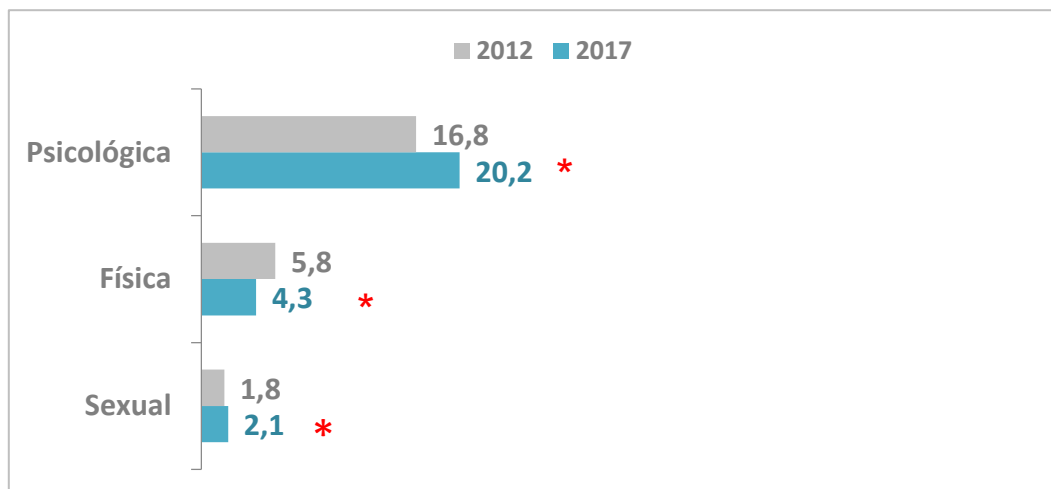
Subsecretaría de
Prevención
del Delito

Ministerio del Interior
y Seguridad Pública

VIDA AÑO



La violencia general aumenta 2012-2017. Este aumento se explicaría por el aumento de violencia psicológica



La violencia psicológica aumenta, violencia física disminuye y violencia sexual aumenta levemente.

El año 2012 se utiliza como variable guía la frecuencia, para el año 2017 se consideró la ocurrencia de los distintos reactivos. **Para la comparación efectiva, se volvieron a crear los indicadores 2012 según modalidad 2017.**

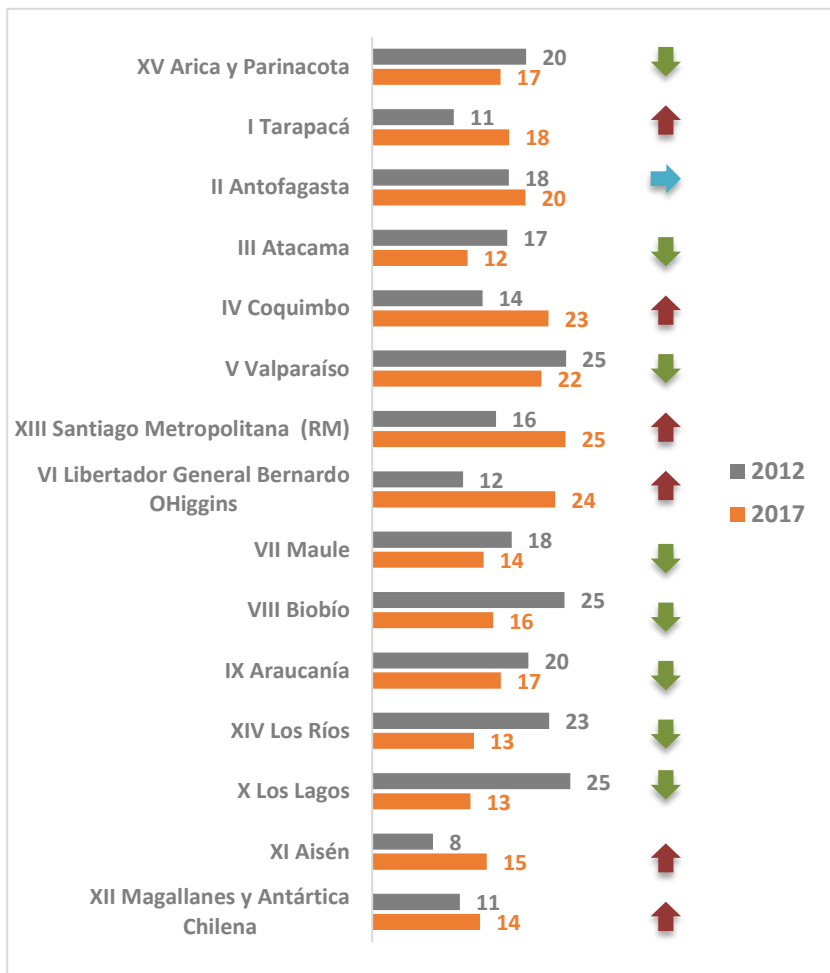
Violencia general no es igual a la suma directa de VIF Psicológica, Física o Sexual. Es la ocurrencia de al menos una de las tres

* Se presenta diferencia significativa entre 2012-2017

Prevalencia VIF General, año

VIDA **AÑO**

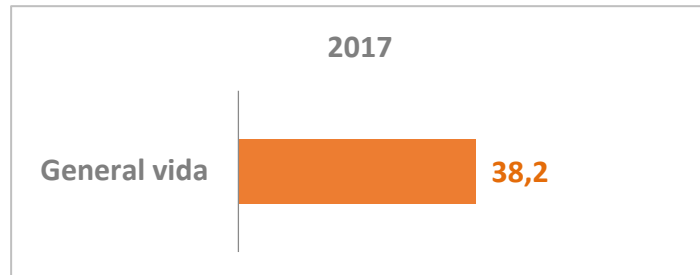
Región, tramos de edad y grupo socioeconómico



Prevalencia VIF General ,vida

VIDA

AÑO



Violencia general no es igual a la suma directa de VIF Psicológica, Física o Sexual. Es la ocurrencia de al menos una de las tres



El **38%** de las mujeres del país (15 y 65 años) señala haber sufrido algún tipo de violencia en algún momento de su vida.

El **36%** sufrió alguna vez en la vida *violencia psicológica*, el **16%** *violencia física* y el **7%** *violencia sexual*.

Prevalencia Violencia psicológica, Vida/año

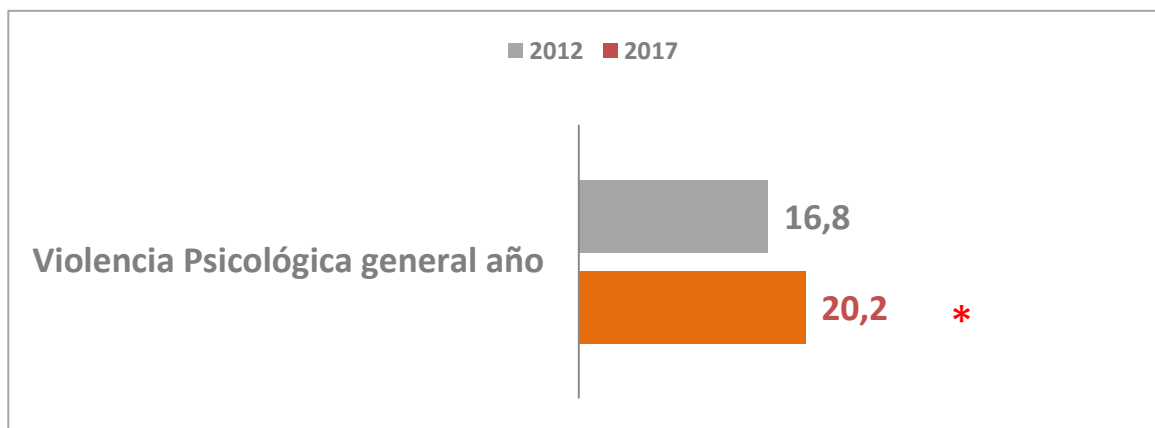
VIDA

AÑO



VIDA

AÑO

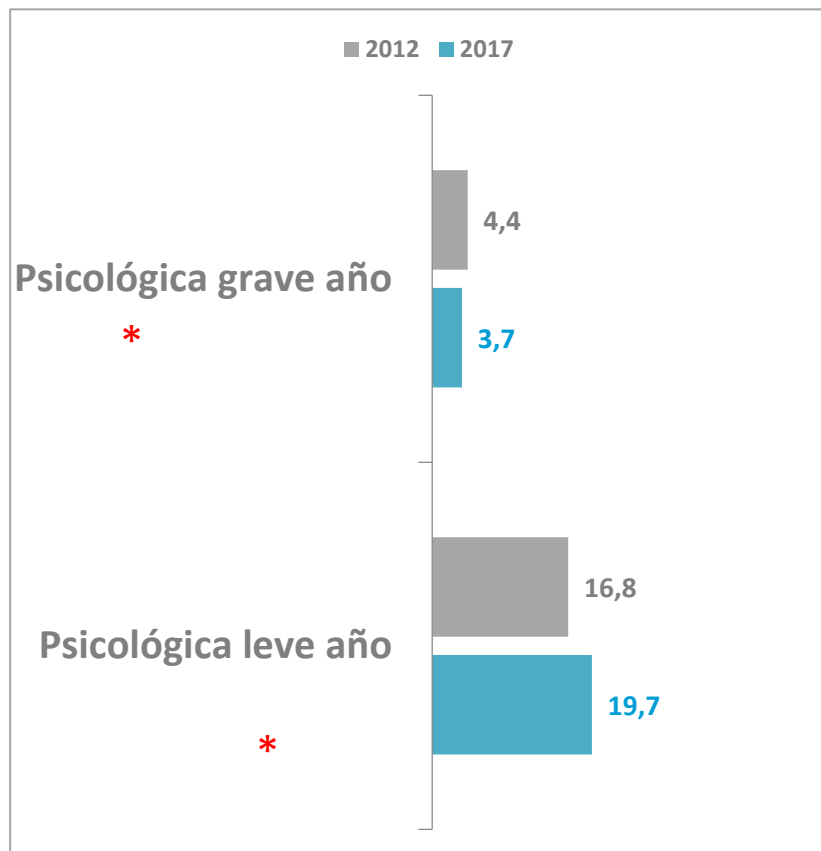


* Se presenta diferencia significativa entre 2012-2016

2.2.3 Prevalencia Violencia psicológica, año

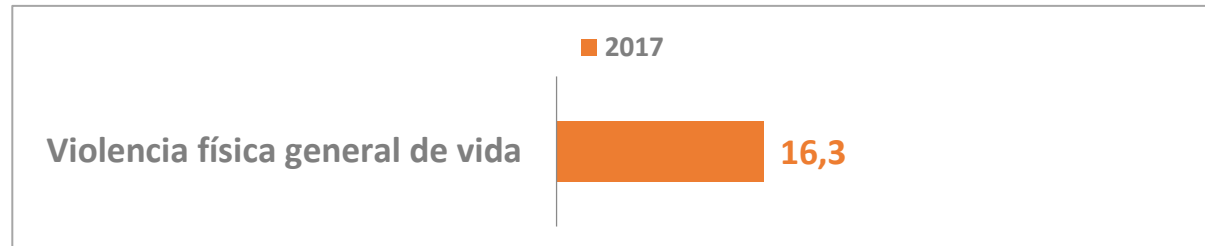
VIDA

AÑO

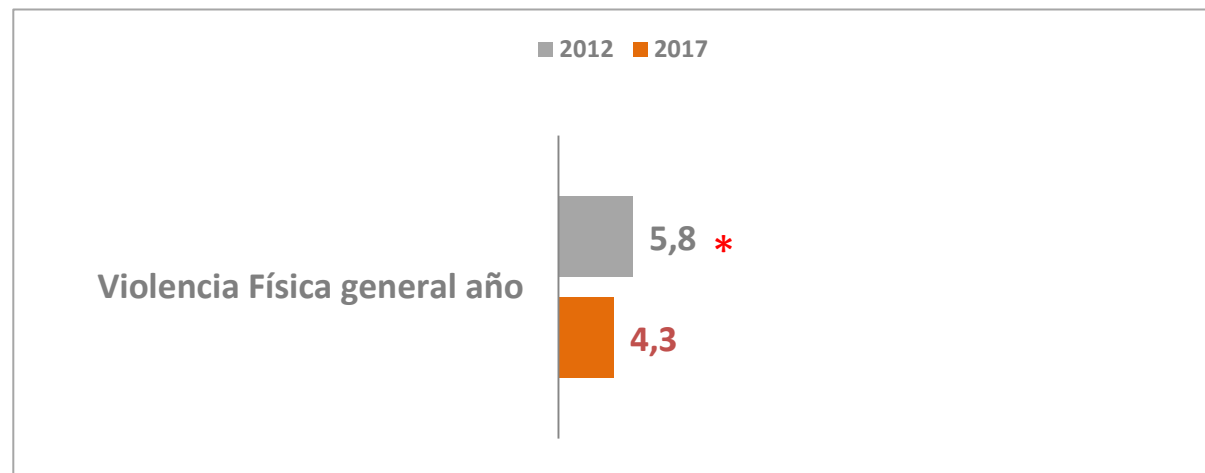


Prevalencia Violencia física, vida/año

VIDA AÑO



VIDA AÑO




* Se presenta diferencia significativa entre 2012-2016

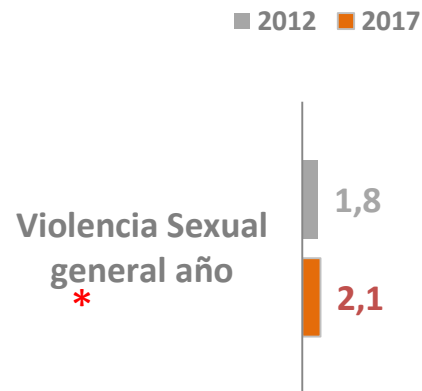
Prevalencia Violencia Sexual

Sólo se consulta respecto de Parejas o exparejas

VIDA AÑO



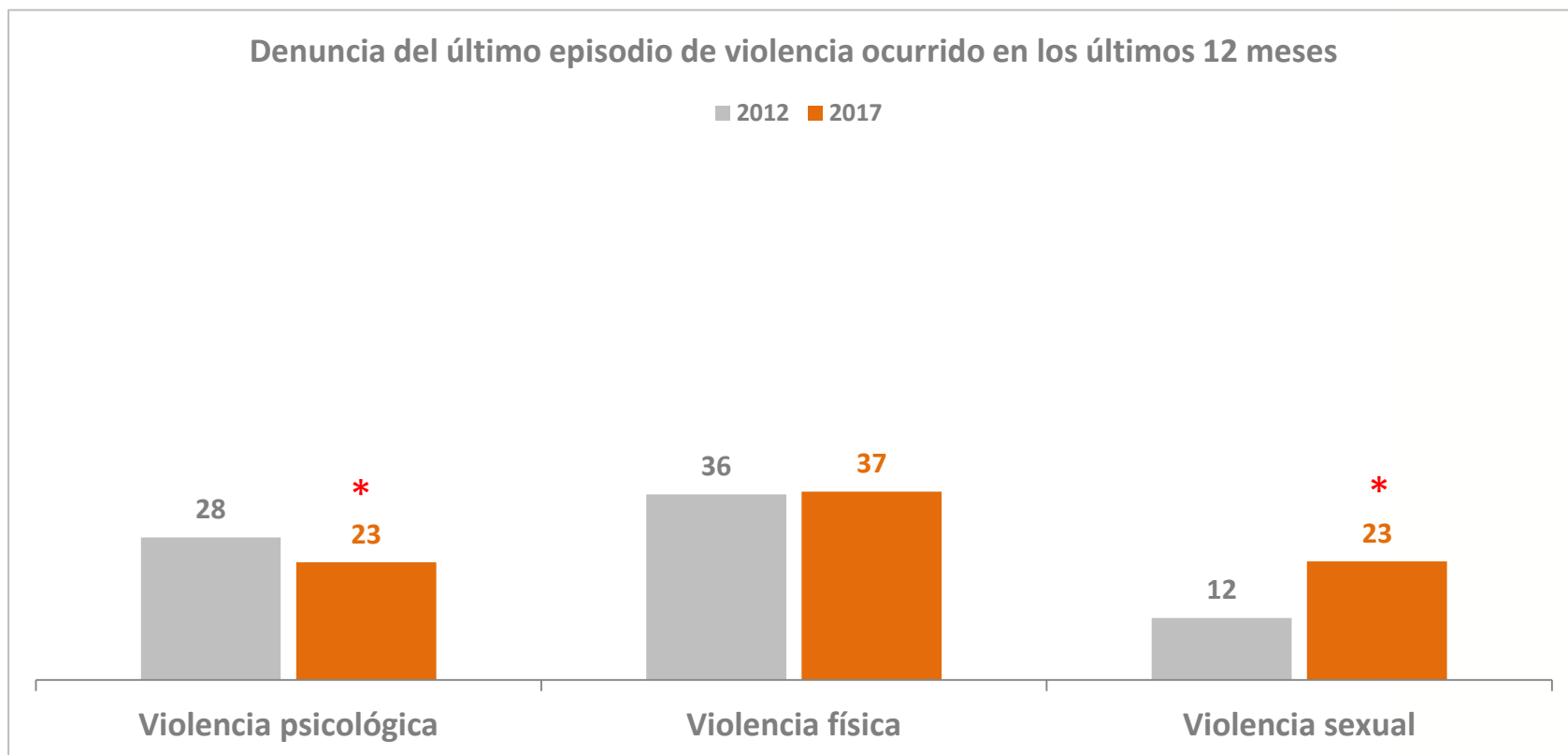
VIDA AÑO



* Se presenta diferencia significativa entre 2012-2016

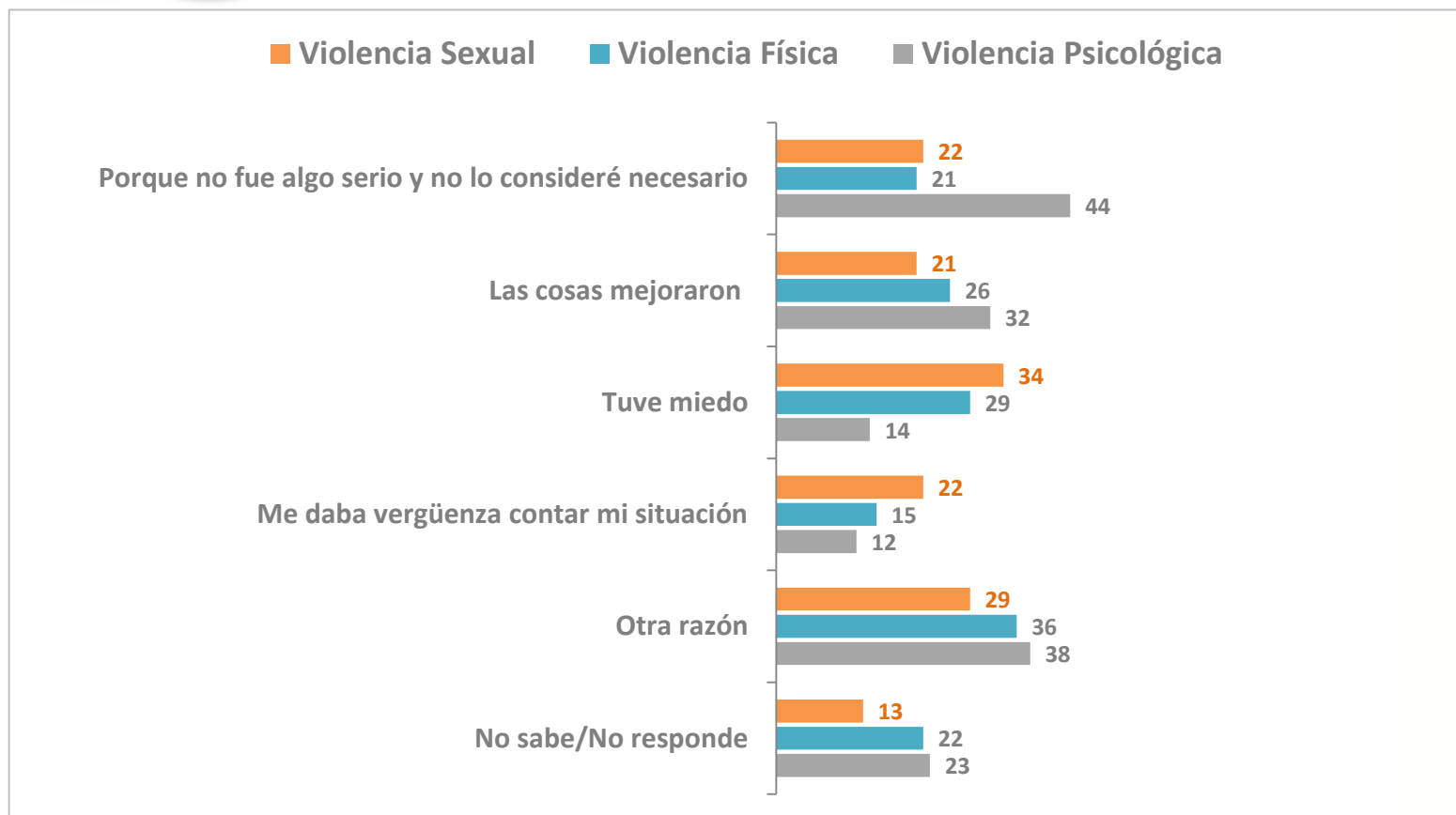
Denuncia del último episodio de violencia, año

VIDA AÑO



Principales motivos de no denuncia, Año 2017

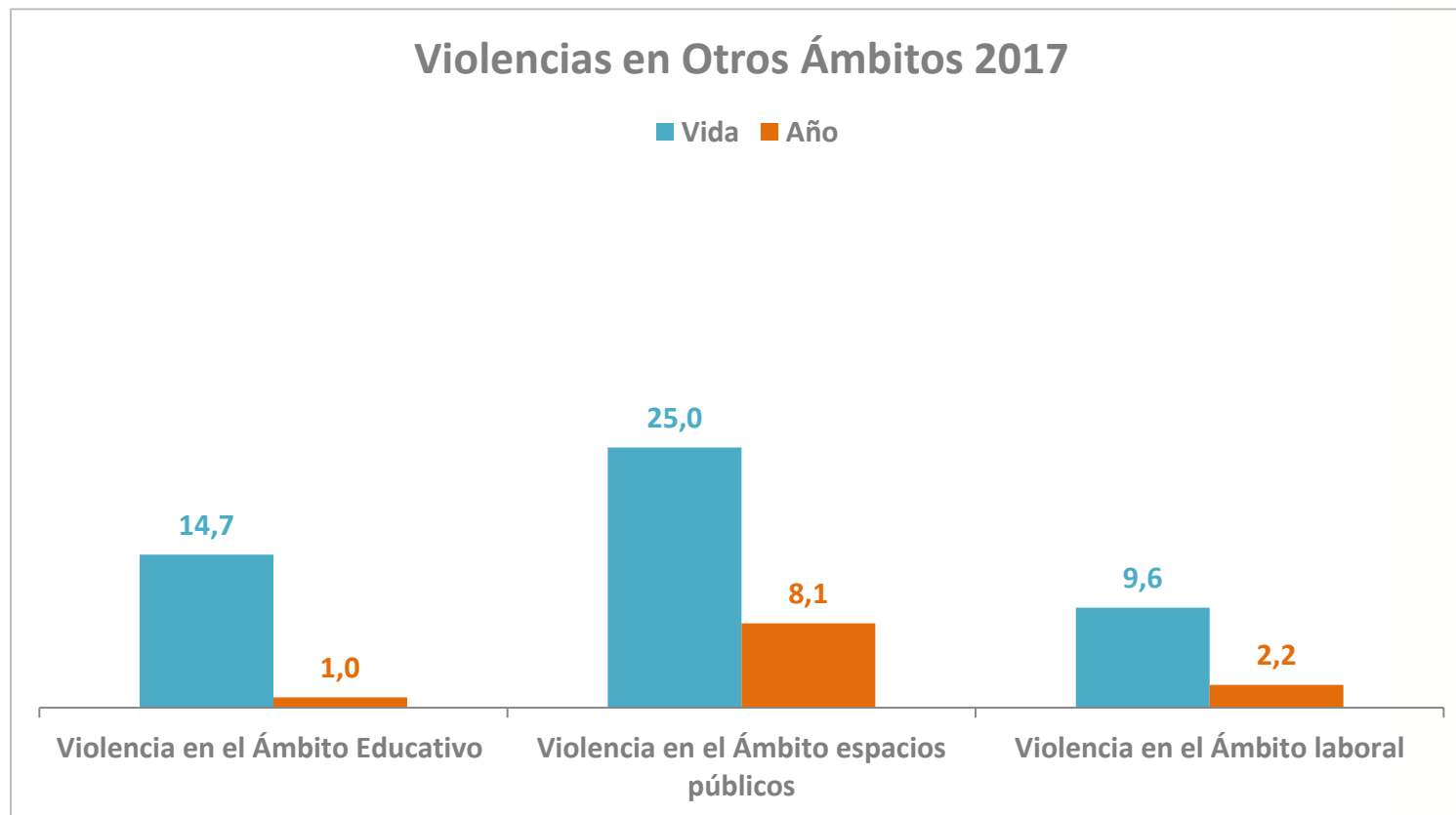
VIDA AÑO



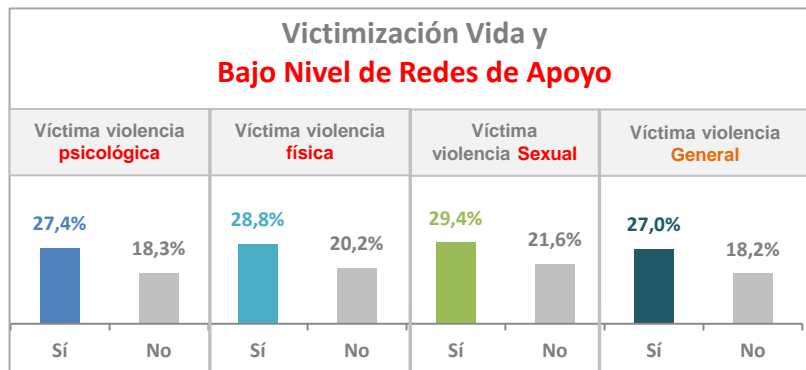
Prevalencia Violencia en Otros Ámbitos vida, año

VIDA

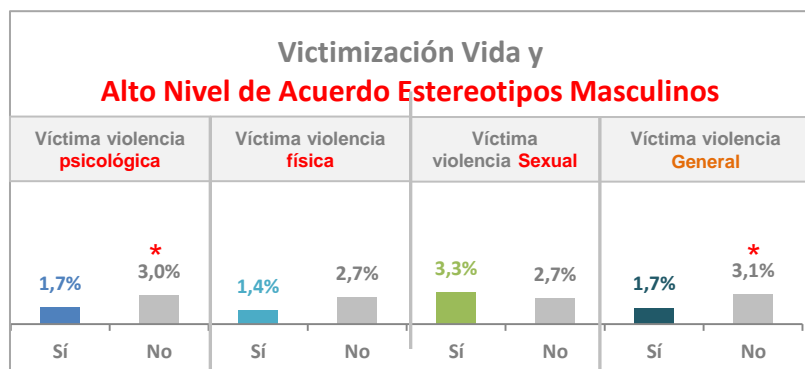
AÑO



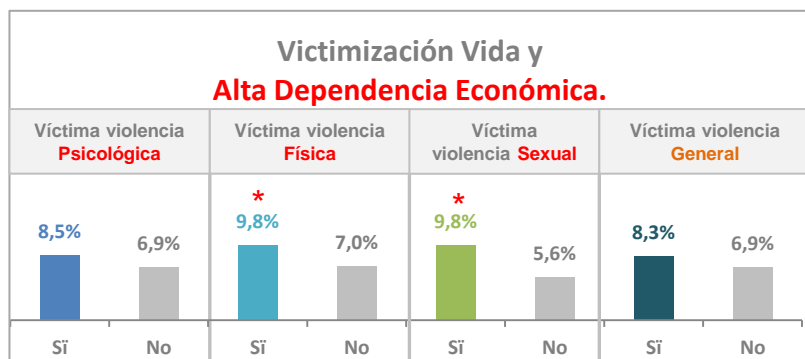
Índices de vulnerabilidad y tipos de violencia



Entre las mujeres víctimas de **violencia general, psicológica, física y sexual vida**, hay una mayor proporción de **“bajo nivel de redes de apoyo”** respecto a los no víctimas.



Entre las **mujeres víctimas de violencia psicológica y general vida**, hay una menor proporción de **“alto acuerdo en el estereotipo masculino”** respecto a los no víctimas.



Entre las **mujeres víctimas de violencia sexual y física vida**, hay una mayor proporción de **“alta dependencia económica”** respecto a las no víctimas

Seguridad para todos



Subsecretaría de
Prevención
del Delito

Ministerio del Interior
y Seguridad Pública